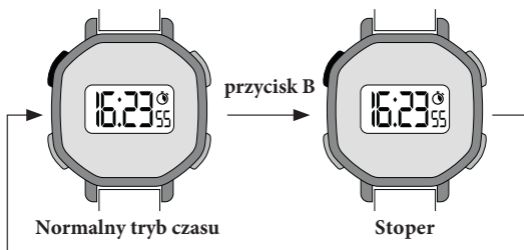
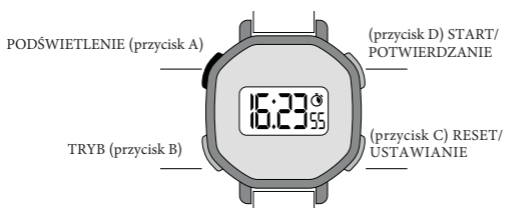
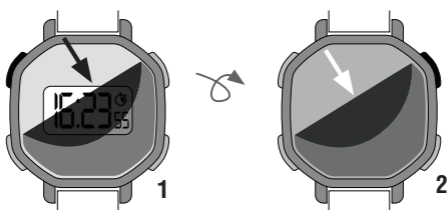


# INSTRUKCJA OBSŁUGI



## CECHY:

- 6 cyfrowy wyświetlacz: godziny, minuty i sekundy,
- format 24 godzinny,
- stoper z dokładnością do 1/100 sekundy,
- podświetlenie

## JAK TO DZIAŁA:

1. W trybie normalnego czasu, przytrzymaj przycisk C przez 3 sekundy. Kiedy "sekundy" zaczną migać, oznacza to, że tryb ustawiania czasu został aktywowany. Wciśnij przycisk D, aby zresetować sekundy do 0. Wciśnij C ponownie, aby ustawić godziny, minuty i sekundy po kolei. Wciśnij przycisk D, aby potwierdzić migające ustawienia.
2. Stoper: aby aktywować stoper, wciśnij przycisk B. Następnie wciśnij przycisk D, aby włączyć stoper i ponownie przycisk D, aby go wyłączyć. Kiedy stoper się zatrzyma, włącz przycisk C, aby zresetować do 0.
3. W dowolnym trybie wciśnij przycisk A, aby włączyć podświetlenie na 3 sekundy.



Ten symbol wskazuje na tryb stopera.

1x SR2016 - Maxcell - Bateria zawarta w zestawie

WAŻNE: Bateria musi być wymieniana przez profesjonalistę.

Zmiana baterii może uszkodzić wodoodporność.

Przechowuj baterie, nawet te zużyte, poza zasięgiem dzieci.

Sprzęt elektryczny i zużyte baterie należy utylizować w odpowiedni sposób.

## GWARANCJA

2-letnia gwarancja

W razie niepoprawnego funkcjonowania, prosimy zwrócić zegarek z dowodem zakupu na adres:

Djeco 3 rue des Grands Augustins 75006 Paris - France

Możesz się skontaktować mailowo:

info@djeco.com

Gwarancja nie obejmuje żywotności baterii lub nieprawidłowego użytkowania.

WODOODPORNOŚĆ	
POZIOM	5 ATM
PRZYPADKOWE CHLAPNIĘCIA/ DESZCZ	✓
PRYSZNIC/ MYCIE SIĘ	✓
BASEN/ KĄPIEL	✓
NURKOWANIE/ NURKOWANIE Z RURKĄ/ SPORTY WODNE	○



FR  
La montre  
et ses piles  
se recyclent

A DÉPOSER  
EN MAGASIN

OU

A DÉPOSER  
EN DÉCHÈTERIE

Points de collecte sur [www.quefairedemesdechets.fr](http://www.quefairedemesdechets.fr)  
Privilégiez la réparation ou le don de votre appareil !



FR  
ÉLÉMENTS  
D'EMBALLAGE

BAG  
ET  
TET